

DELÅRSRAPPORT

1 JANUARI – 30 SEPTEMBER 2013

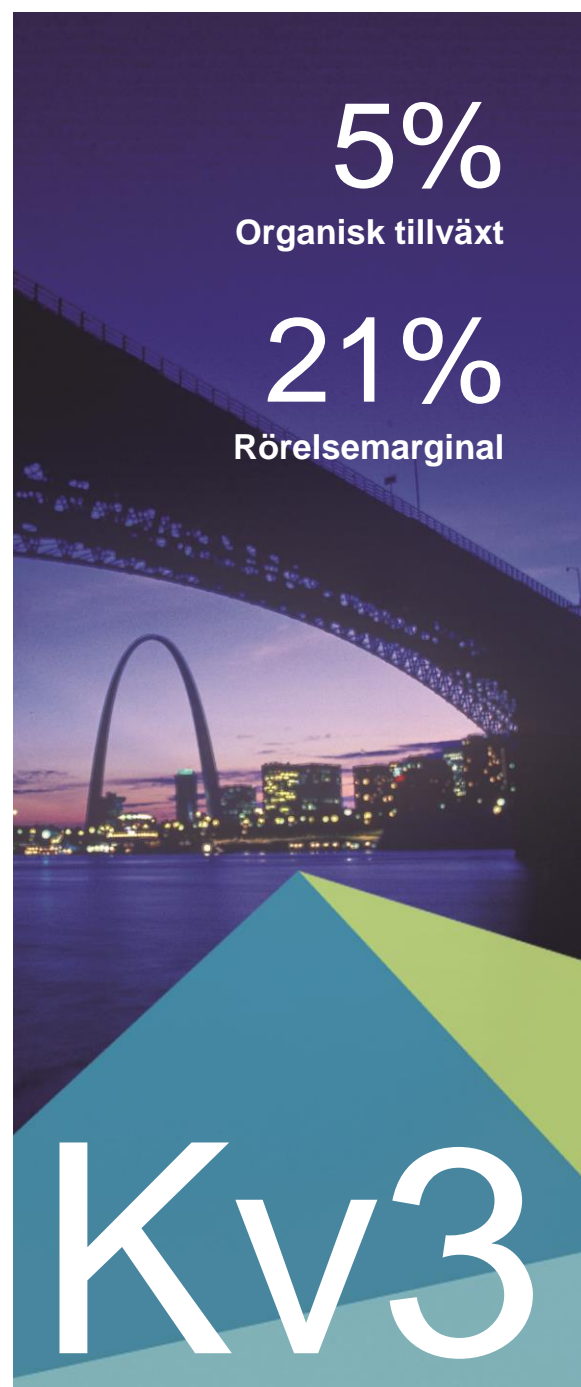
TREDJE KVARTALET 2013

- Nettoomsättningen uppgick till 576,6 MEUR (578,1). Till fasta växelkurser och med jämförbar struktur ökade nettoomsättningen med 5 procent
- Rörelseresultatet (EBIT1) ökade till 118,4 MEUR (115,4)
- Resultatet före skatt, exkluderat poster av engångskaraktär uppgick till 109,9 MEUR (103,4)
- Resultatet efter skatt, exkluderat poster av engångskaraktär uppgick till 89,0 MEUR (83,7)
- Resultat per aktie, exkluderat poster av engångskaraktär ökade med 4 procent och uppgick till 0,25 EUR (0,24)
- Operativt kassaflöde ökade med 11 procent till 94,3 MEUR (84,6)

MEUR	Kv3 2013	Kv3 2012	Δ%	Kv1-3 2013	Kv1-3 2012	Δ%
Nettoomsättning	576,6	578,1	5 ¹⁾	1 798,0	1 751,0	5 ¹⁾
Rörelseresultat (EBIT1)	118,4	115,4	3	371,0	351,3	6
Rörelsemarginal, %	20,5	20,0	0,5	20,6	20,1	0,5
Resultat före skatt, exkl. engångsposter	109,9	103,4	6	344,4	311,8	10
Poster av engångskaraktär 2)	-14,9	-	e.t.	-14,9	-	e.t.
Resultat före skatt	95,0	103,4	-8	329,5	311,8	6
Resultat efter skatt	76,4	83,7	-9	266,3	252,1	6
Resultat efter skatt, exkl. engångsposter	89,0	83,7	6	278,9	252,1	11
Resultat per aktie, EUR	0,21	0,24	-13	0,75	0,71	6
Resultat per aktie, exkl. engångsposter, EUR	0,25	0,24	4	0,78	0,71	10

¹⁾ Justerad till fasta växelkurser och jämförbar struktur (organisk tillväxt).

²⁾ Poster av engångskaraktär hänför sig till Övrig Verksamhet, en nedskrivning av investeringen i Blom och ett kostnadsbesparingsprogram i MT.



Ola Rollén, Koncernchef och VD, Hexagon AB

KOMMENTAR FRÅN OLA ROLLÉN, KONCERNCHEF OCH VD, HEXAGON AB

”Hexagon redovisar 5 procents organisk tillväxt i kvartalet. Geosystems redovisar en accelererande tillväxt drivet av en förbättring i den europeiska byggmarknaden samt en ökad efterfrågan för de nya produkterna som lanserades i juli. Efterfrågan har också varit god i flyg-, kraft- och energisegmenten. Efterfrågan har dock varit svag från kunder inom den amerikanska försvarssektorn samt från bilindustrin som för närvarande är på botten av sin investeringscykel. Marginalexpansionen i kvartalet understryker det skifte som pågår i vår affärsmodell där vi kontinuerligt ökar mjukvaruinnehållet i vårt erbjudande. Vi fortsätter att redovisa ett starkt kassaflöde vilket har möjliggjort en ökad expansionstakt. Nyligen gjorda förvärv inkluderar Devex, AHAB samt det publika erbjudandet för aktierna i Veripos.”

KONCERNENS UTVECKLING KV3

I tredje kvartalet (Kv3) uppgick redovisad tillväxt i nettoomsättningen till 0 procent och organisk tillväxt till 5 procent.

Rörelseresultatet (EBIT1) ökade med 3 procent till 118,4 MEUR.

För Measurement Technologies (MT) uppgick den organiska tillväxten till 5 procent och nettoomsättningen till 566,1 MEUR. Rörelseresultatet i MT ökade till 122,3 MEUR, vilket motsvarar en marginal om 21,6 procent.

Geosystems, som stod för 35 procent av nettoomsättningen under Kv3, redovisade en organisk tillväxt om 12 procent.

Metrology, som stod för 30 procent av koncernens nettoomsättning, redovisade en organisk tillväxt om 3 procent.

Technology, som stod för 33 procent av koncernens nettoomsättning, redovisade en organisk tillväxt om 0 procent. Intergraph PP&M fortsatte att expandera och redovisar organisk tillväxt om 7 procent trots höga jämförelsesiffror från Kv3 2012. Intergraph SG&I redovisade negativ tillväxt på grund av den fortsatta nedgången i den amerikanska försvarsindustrin som krympte med -36 procent i kvartalet.

FÖRSÄLJNINGSBRYGGA KV3

	Nettoomsättning
2012, MEUR	578,1
Struktur, %	0
Valuta, %	-5
Organisk tillväxt, %	5
Totalt, %	0

2013, MEUR 576,6

Nettoomsättningen från genomförda förvärv under de senaste tolv månaderna redovisas under raden "Struktur" i tabellen ovan. Procenttal är avrundade till närmaste heltal.

MARKNADSUTVECKLING

Americas fortsätter att redovisa stabil tillväxt primärt på grund av den pågående återhämtningen i den amerikanska byggsektorn samt från en stark efterfrågan i Sydamerika. Efterfrågan i EMEA förbättrades i kvartalet. I Asien var efterfrågebilden splittrad där verksamheterna inriktade mot infrastruktur-, kraft- och energisektorn var de som primärt bidrog positivt till tillväxten.

EMEA

Efterfrågan på Hexagons produkter i EMEA förbättrades under tredje kvartalet. Den organiska tillväxten i nettoomsättningen uppgick till 5 procent för MT och till 27 procent för segmentet Övrig Verksamhet.

I Västeuropa upplevde Hexagon en ökad aktivitet. Länder med positiv tillväxt var Tyskland, Italien, Storbritannien och Norden, medan efterfrågan i Frankrike minskade. Tillväxten i EMEA drevs primärt av ökad efterfrågan från kunder inom infrastrukturrelaterad verksamhet. Dessutom hade de nyligen lanserade produkterna i Geosystems en positiv inverkan på tillväxten i regionen. Även om efterfrågan från kunder inom bil- och tillverkningsindustrin var fortsatt svag i kvartalet, redovisar segmentet alljämt positiva tillväxtsiffror. Efterfrågan för säkerhetslösningar försvagades på grund av budgetnedskärningar i flera länder i offentlig sektor.

Efterfrågan ökade i Mellanöstern, Östeuropa och Ryssland i kvartalet.

AMERICAS

Den organiska tillväxten i Americas under det tredje kvartalet uppgick till 6 procent.

Tillväxten i NAFTA i kvartalet drevs främst av bygg-, kraft- och energisektorn. Som väntat så hade verksamheten med exponering mot den amerikanska försvarsindustrin ytterligare ett svagt kvartal. Hexagons verksamhet med exponering mot bilindustrin redovisade negativ tillväxt i kvartalet medan verksamheten exponerad mot flygindustrin fortsatte att växa.

I Sydamerika var efterfrågan för Hexagons produkter fortsatt hög. Hexagon redovisar stark tvåsiffrig organisk tillväxt i regionen i kvartalet.


ASIEN

Under det tredje kvartalet uppgick den organiska tillväxten i nettoomsättningen till 4 procent i Asien.

Från Kina sågs både positiv och negativ utveckling. Positivt var utvecklingen i bil-, flyg-, infrastruktur samt energirelaterade segment, medan den mer projektbaserade verksamheten (luftburna sensorer och gruvdrift) redovisade ett svagare kvartal.

Kraftigt expanderade marknader var: Malaysia, Indonesien, Filippinerna, Nya Zeeland, Indien och Korea. Tillväxten i regionen hölls tillbaka av Australien som redovisade negativ tillväxt på grund av svag efterfrågan inom gruvsektorn.

MEASUREMENT TECHNOLOGIES - NETTOOMSÄTTNING PER REGION KV3 2013 (KV3 2012)



FINANSIELL ÖVERSIKT – TREDJE KVARTALET

MEUR	Nettoomsättning			Resultat		
	Kv3 2013	Kv3 2012	Δ % ¹⁾	Kv3 2013	Kv3 2012	Δ %
Hexagon MT	566,1	565,2	5	122,3	120,0	2
Övrig Verksamhet	10,5	12,9	27	0,2	-0,2	e.t.
Nettoomsättning	576,6	578,1	5			
Koncernkostnader				-4,1	-4,4	7
Rörelseresultat (EBIT1)				118,4	115,4	3
Rörelsemarginal, %				20,5	20,0	0,5
Ränteintäkter och -kostnader, netto				-8,5	-12,0	29
Resultat före engångsposter				109,9	103,4	6
Poster av engångskaraktär				-14,9	-	e.t.
Resultat före skatt				95,0	103,4	-8
Skatt				-18,6	-19,7	6
Resultat efter skatt				76,4	83,7	-9

¹⁾ Justerad till fasta växelkurser och jämförbar struktur (organisk tillväxt).

VALUTAPÅVERKAN – TREDJE KVARTALET JÄMFÖRT MED EUR

	Rörelse ¹⁾	Intäkt-kostnad	Resultatpåverkan
CHF	Försvags -3%	Negativ	Positiv ↗
USD	Försvags -6%	Positiv	Negativ ↘
CNY	Försvags -2%	Positiv	Negativ ↘
EBIT1, MEUR			-6,3

¹⁾ Jämfört med Kv3 2012.

Den japanska yenen och den brasilianska realen har haft en negativ påverkan på nettoomsättning och resultat.

NETTOOMSÄTTNING OCH RESULTAT KV3

Under kvartalet uppgick nettoomsättningen till 576,6 MEUR (578,1). I fasta växelkurser och jämförbar struktur ökade nettoomsättningen med 5 procent.

Rörelseresultatet (EBIT1) ökade med 3 procent och uppgick till 118,4 MEUR (115,4), vilket motsvarar en rörelsemarginal om 20,5 procent (20,0). Förändrade valutakurser hade en negativ påverkan på rörelseresultatet (EBIT1) om -6,3 MEUR.

Räntenettet uppgick under tredje kvartalet till -8,5 MEUR (-12,0).

I kvartalet redovisar Hexagon poster av engångskaraktär om -14,9 MEUR (-) relaterade till Övrig Verksamhet, en nedskrivning av investeringen i Blom och ett kostnadsbesparingsprogram i MT. Posterna i Övrig Verksamhet samt nedskrivningen i Blom uppgår till -8,8 MEUR. EBP i Olofström AB som var del av Övrig Verksamhet avyttrades i juli och Swepart Transmission som är den andra delen av Övrig Verksamhet förväntas avyttras senare i år. Kostnadsbesparingsprogrammet i MT uppgår till -6,1 MEUR och hänför sig till primärt till en accelerering av besparingarna i Metrology som annonserades i Kv2 samt neddragningar i försvarsverksamheten inom SG&I. Besparingar har dock även gjorts i Geosystems och PP&M. Totalt, omfattar programmet 200 tjänster och kommer generera årliga besparingar om cirka 15,0 MEUR med full effekt från Kv2 2014.

Resultat före skatt, exkluderat poster av engångskaraktär uppgick till 109,9 MEUR (103,4). Resultat före skatt, inkluderat dessa poster uppgick till 95,0 MEUR (103,4). Förändrade valutakurser hade en negativ påverkan på resultatet om -6,4 MEUR.

Resultat efter skatt uppgick till 76,4 MEUR (83,7) eller 0,21 EUR (0,24) per aktie.

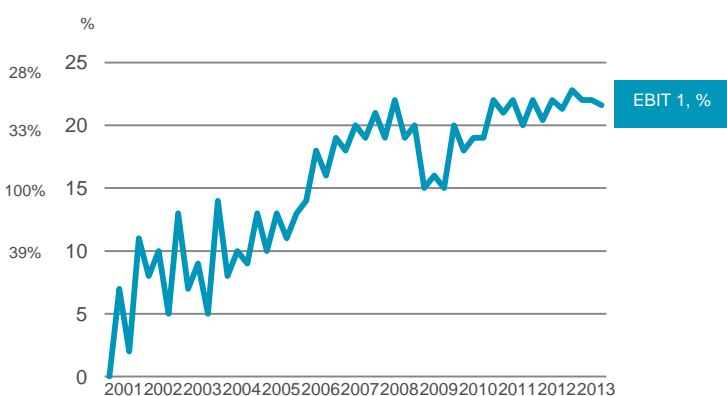
NETTOOMSÄTTNING – ORGANISK TILLVÄXT REGION (MT ¹⁾)



Under det tredje kvartalet uppgick den organiska tillväxten i EMEA till 5 procent, i Americas till 6 procent och i Asien till 4 procent.

¹⁾ Organisk tillväxt från Intergraph ingår i grafen ovan från och med 1 november 2010.

RÖRELSEMARGINAL (MT) – KVARTALSDATA



Hexagon MT har kontinuerligt redovisat en förbättrad lönsamhet. Under 2007 och 2008 uppgick rörelsemarginalen till cirka 20 procent. Under 2009 sjönk marginalen till cirka 17 procent på grund av vikande volymer till följd av den globala nedgången i ekonomin. 2010 var marginalen tillbaka på 20 procent och under 2011 och 2012 uppgick marginalen till 21 respektive 22 procent. Under tredje kvartalet 2013 uppgick marginalen till 21,6 procent (21,2).

FINANSIELL ÖVERSIKT – FÖRSTA NIO MÅNADERNA

MEUR	Nettoomsättning			Resultat		
	Kv1-3 2013	Kv1-3 2012	Δ % ¹⁾	Kv1-3 2013	Kv1-3 2012	Δ %
Hexagon MT	1 749,4	1 704,0	5	382,5	361,7	6
Övrig Verksamhet	48,6	47,0	16	1,9	1,1	73
Nettoomsättning	1 798,0	1 751,0	5			
Koncernkostnader				-13,4	-11,5	-17
Rörelseresultat (EBIT1)				371,0	351,3	6
Rörelsemarginal, %				20,6	20,1	0,5
Ränteintäkter och -kostnader, netto				-26,6	-39,5	33
Resultat före engångsposter				344,4	311,8	10
Poster av engångskaraktär				-14,9	-	e.t.
Resultat före skatt				329,5	311,8	6
Skatt				-63,2	-59,7	-6
Resultat efter skatt				266,3	252,1	6

¹⁾ Justerad till fasta växelkurser och jämförbar struktur (organisk tillväxt).

VALUTAPÅVERKAN – FÖRSTA NIO MÅNADERNA JÄMFÖRT MED EUR

	Rörelse ¹⁾	Intäkt-kostnad	Resultatpåverkan
CHF	Försvagats -2%	Negativ	Positiv ↗
USD	Försvagats -3%	Positiv	Negativ ↘
CNY	Försvagats -0%	Positiv	Negativ ↘
EBIT1, MEUR			-9,7

¹⁾ Jämfört med Kv1-3 2012.

Den japanska yenen och den brasilianska realen har haft en negativ påverkan på nettoomsättning och resultat.

NETTOOMSÄTTNING OCH RESULTAT 9M

Under de första nio månaderna uppgick nettoomsättningen till 1 798,0 MEUR (1 751,0). I fasta växelkurser och jämförbar struktur ökade nettoomsättningen med 5 procent.

Rörelseresultatet (EBIT1) uppgick till 371,0 MEUR (351,3), vilket motsvarar en rörelsemarginal om 20,6 procent (20,1). Förändrade valutakurser hade en negativ påverkan på rörelseresultatet (EBIT1) om -9,7 MEUR.

Räntenettet uppgick under första nio månaderna till -26,6 MEUR (-39,5).

I det tredje kvartalet redovisar Hexagon poster av engångskaraktär om -14,9 MEUR relaterade till Övrig Verksamhet, en nedskrivning av investeringen i Blom och ett kostnadsbesparingsprogram i MT (för detaljer se sid 3 i denna rapport).

Resultat före skatt, exkluderat poster av engångskaraktär uppgick till 344,4 MEUR (311,8). Resultat före skatt, inkluderat dessa poster uppgick till 329,5 MEUR (311,8). Förändrade valutakurser hade en negativ påverkan på resultatet om -9,8 MEUR.

Resultat efter skatt uppgick till 266,3 MEUR (252,1) eller 0,75 EUR (0,71) per aktie.



Shell tar täten i branschen genom att implementera Intergraphs Cloud Solution för investeringsprojekt där flera entreprenörer inom design och anläggning samarbetar. Cloud-lösningen är avgörande i en integrerad datamiljö som sänker trösklarna för informationsutbyte, ökar effektiviteten och kvaliteten på data vid överlämning av projektet. Detta informationsutbyte gör det möjligt för företag som samarbetar i stora projekt att var som helst få tillgång till högkvalitativa data vid vilken tidpunkt som helst. Första projektet väntas tas i bruk vid slutet av 2013 eller tidigt 2014.

LÖNSAMHET

Det sysselsatta kapitalet minskade till 4 520,4 MEUR (4 532,2). Avkastningen på genomsnittligt sysselsatt kapital för de senaste tolv månaderna uppgick till 11,1 procent (10,7). Avkastningen på genomsnittligt eget kapital för de senaste tolv månaderna uppgick till 12,9 procent (13,1). Kapitalomsättningshastigheten var 0,5 gånger (0,5).

FINANSIELL STÄLLNING

Eget kapital ökade till 2 836,4 MEUR (2 695,9). Soliditeten uppgick till 52 procent (50) och koncernens balansomslutning ökade till 5 447,5 MEUR (5 426,7).

Koncernens primära finansieringskälla är en långfristig syndikering med förfall i juli 2015, omfattande ett lån och en låneram om 900 MUSD och 1 000 MEUR. Under det fjärde kvartalet 2009 emitterade Hexagon ett femårigt obligationslån på 2 000 MSEK. För att ytterligare diversifiera lånestrukturen upprättade Hexagon under det första kvartalet 2012 ett program för företagscertifikat som ger Hexagon möjlighet att emittera företagscertifikat inom en ram om 8 miljarder kronor med löptider upp till 12 månader.

Summan av likvida medel och outnyttjade lånelöften uppgick den 30 september 2013 till 468,5 MEUR (456,4). Hexagons nettoskuld uppgick till 1 520,1 MEUR (1 717,5). Nettoskuldåterbetalningsgraden uppgick till 0,50 gånger (0,59). Räntetäckningsgraden var 12,1 gånger (8,2).

KASSAFLÖDE

Under tredje kvartalet ökade kassaflödet från den löpande verksamheten före

förändringar av rörelsekapitalet till 119,7 MEUR (116,0), vilket motsvarar 0,34 EUR (0,33) per aktie. Kassaflödet från den löpande verksamheten ökade till 148,4 MEUR (129,8), vilket motsvarar 0,42 EUR (0,37) per aktie. Det operativa kassaflödet, uppgick till 94,3 MEUR (84,6).

Kassaflödet från den löpande verksamheten för de första nio månaderna uppgick till 355,2 MEUR (329,4), vilket motsvarar 1,01 EUR (0,93) per aktie. Det operativa kassaflödet under de första nio månaderna uppgick till 206,0 MEUR (208,6).

INVESTERINGAR, AVSKRIVNINGAR OCH NEDSKRIVNINGAR

Hexagons nettoinvesteringar, exklusive företagsförvärv och avyttringar, var -54,1 MEUR (-45,2) under det tredje kvartalet och -149,2 MEUR (-120,8) under de första nio månaderna.

Av- och nedskrivningar under kvartalet var -34,9 MEUR (-31,6) och -99,7 MEUR (-90,7) under de första nio månaderna.

SKATTEKOSTNAD

Hexagons skattekostnad under de första nio månaderna uppgick till -63,2 MEUR (-59,7).

Den redovisade skattesatsen uppgick till 19,6 procent (19,1) för kvartalet och till 19,2 procent (19,1) för niomånadersperioden. Skattesatsen exklusive poster av engångskaraktär uppgick till 19,0 procent för både kvartalet och de första nio månaderna.

PERSONAL

Medelantalet anställda inom koncernen under de första nio månaderna var 13 948

(13 121). Antalet anställda uppgick vid utgången av kvartalet till 14 291 (13 606).

AKTIEDATA

Resultatet per aktie uppgick under tredje kvartalet till 0,21 EUR (0,24) och för de första nio månaderna till 0,75 EUR (0,71).

Eget kapital per aktie den 30 september 2013 var 7,98 EUR (7,63) och börskursen var 193,80 SEK (140,80).

Per den 30 september 2013 fanns sammanlagt 354 996 977 aktier i bolaget, varav 15 750 000 av serie A med tio röster vardera och 339 246 977 av serie B med en röst vardera. Hexagon ABs egna innehav uppgick till 322 090 aktier av serie B. Hexagons aktiekapital uppgick till 78 771 810 EUR.

I enlighet med ett bolagsstämmobeslut i december 2011 infördes ett incitamentsprogram under vilket maximalt 13 665 000 teckningsoptioner kan emitteras. Vid fullt utnyttjande av optionsprogrammet uppgår utspädningseffekten till 3,7 procent av aktiekapitalet och till 2,7 procent av rösttalet. Per 30 september 2013 var 5 768 255 teckningsoptioner utestående.

INTRESSEBOLAG

Intressebolag påverkade Hexagons resultat under de första nio månaderna med -2,0 MEUR (0,0).

MODERBOLAGET

Moderbolagets resultat efter finansnetto för de första nio månaderna uppgick till 262,3 MEUR (-24,2). Eget kapital var 1 766,1 MEUR (1 407,5). Soliditeten i moderbolaget var 43 procent (36). Likvida medel inklusive outnyttjade kreditlöften var 300,8 MEUR (306,4).

AFFÄRSOMRÅDEN

MEASUREMENT TECHNOLOGIES – NETTOOMSÄTTNING OCH RESULTAT

MEUR	Kv3 2013	Kv3 2012	Δ%	Kv1-3 2013	Kv1-3 2012	Δ%
Nettoomsättning	566,1	565,2	5 ¹⁾	1 749,4	1 704,0	5 ¹⁾
Rörelseresultat (EBIT1)	122,3	120,0	2	382,5	361,7	6
Rörelsemarginal, %	21,6	21,2	0,4	21,9	21,2	0,7

1) Justerad till fasta växelkurser och jämförbar struktur (organisk tillväxt).

MEASUREMENT TECHNOLOGIES

Under tredje kvartalet uppgick nettoomsättningen till 566,1 MEUR (565,2). I fasta växelkurser och jämförbar struktur ökade nettoomsättningen med 5 procent.

Rörelseresultatet (EBIT1) uppgick till 122,3 MEUR (120,0), vilket motsvarar en rörelsemarginal om 21,6 procent (21,2).

Antalet anställda vid utgången av kvartalet var 14 041 (13 265).

ÖVRIG VERKSAMHET – NETTOOMSÄTTNING OCH RESULTAT

MEUR	Kv3 2013	Kv3 2012	Δ%	Kv1-3 2013	Kv1-3 2012	Δ%
Nettoomsättning	10,5	12,9	27 ¹⁾	48,6	47,0	16 ¹⁾
Rörelseresultat (EBIT1)	0,2	-0,2	e.t.	1,9	1,1	73
Rörelsemarginal, %	1,9	-1,6	3,5	3,9	2,3	1,6

1) Justerad till fasta växelkurser och jämförbar struktur (organisk tillväxt).

ÖVRIG VERKSAMHET

Under tredje kvartalet uppgick nettoomsättningen till 10,5 MEUR (12,9). I fasta växelkurser och jämförbar struktur ökade nettoomsättningen med 27 procent.

Rörelseresultatet (EBIT1) uppgick till 0,2 MEUR (-0,2), vilket motsvarar en rörelsemarginal om 1,9 procent (-1,6).

Antalet anställda vid utgången av kvartalet var 231 (324).

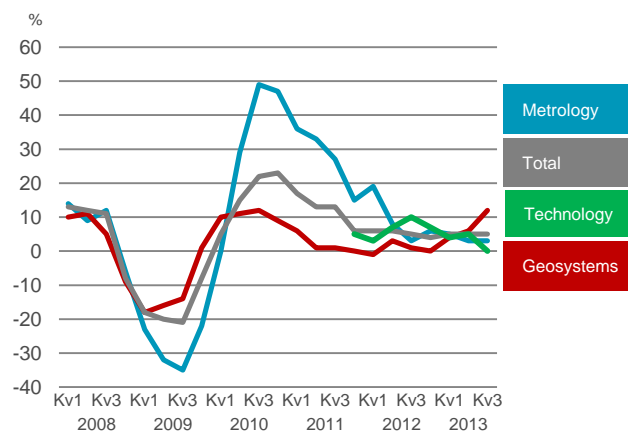
EBP i Olofström AB avyttrades i juli 2013 och ingår därför inte längre i Övrig Verksamhet.

MEASUREMENT TECHNOLOGIES – APPLIKATIONSOMRÅDEN

MEUR	Nettoomsättning			Nettoomsättning		
	Kv3 2013	Kv3 2012	Δ % ¹⁾	Kv1-3 2013	Kv1-3 2012	Δ % ¹⁾
Geosystems	203,9	188,4	12	625,8	587,4	8
Metrology	173,3	173,8	3	535,4	521,1	3
Technology	188,9	203,0	0	588,2	595,5	3
Totalt Hexagon MT	566,1	565,2	5	1 749,4	1 704,0	5

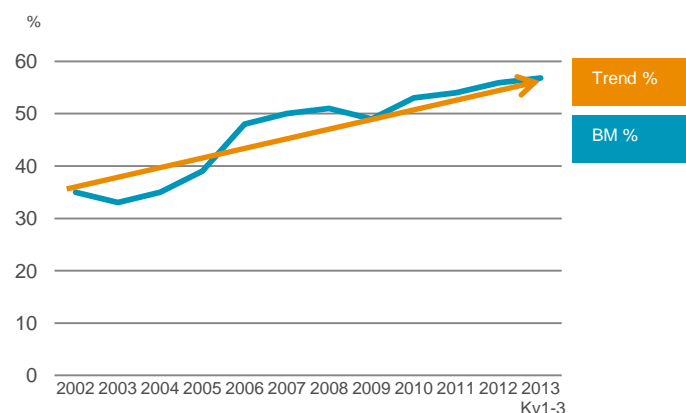
1) Justerad till fasta växelkurser och jämförbar struktur (organisk tillväxt).

NETTOOMSÄTTNING – ORGANISK TILLVÄXT PER APPLIKATIONSOMRÅDE (MT)



Geosystems redovisar 12 procents organisk tillväxt under det tredje kvartalet. Metrology redovisar en organisk tillväxt om 3 procent. Technology, inklusive Intergraph, redovisar en organisk tillväxt om 0 procent.

BRUTTOMARGINAL (MT) - ÅRSDATA



Hexagons produktutveckling inklusive nya teknologier, lägre tillverkningskostnader samt ett ökande mjukvaruinnehåll påverkar bruttomarginalen positivt. Under första nio månaderna 2013 uppgick bruttomarginalen till 57 procent (56).



Den nyligen lanserade Leica Nova MS50 MultiStation genererar ett starkt och växande intresse från kunderna. MS50 hör till en ny kategori instrument som kombinerar laserskanning, totalstationsmätning, GNSS och bildframställning i en enda lösning. Över fyrahundra enheter av hela produktfamiljen Leica Nova har sålts sedan produkten kom till marknaden för fyra månader sedan.

Styrelsen och verkställande direktören försäkrar att denna delårsrapport ger en rättvisande översikt av företagets och koncernens verksamhet, ställning och resultat samt beskriver väsentliga risker och osäkerhetsfaktorer som företaget och de företag som ingår i koncernen står inför.

Stockholm den 23 oktober 2013
Hexagon AB (publ)

Melker Schörling
Styrelseordförande

Ulrika Francke
Styrelseledamot

Gun Nilsson
Styrelseledamot

Jill Smith
Styrelseledamot

Ulrik Svensson
Styrelseledamot

Ola Rollén
Koncernchef och VD
Styrelseledamot

REDOVISNINGSPRINCIPER

Hexagon tillämpar International Financial Reporting Standards (IFRS) såsom de antagits av EU. Hexagons delårsrapport är för koncernen utformad i enlighet med IAS 34 Delårsrapportering samt Årsredovisningslagen. Moderbolagets räkenskaper är upprättade enligt Årsredovisningslagen. Redovisningsprinciper och beräkningsmetoder är oförändrade jämfört med dem som tillämpats i årsredovisningen 2012 förutom avseende nedan beskrivna förändringar. Från och med räkenskapsåret 2013 har följande standarder tillämpats: Tillägg till IAS 1 – Utformning av finansiella rapporter, IFRS 7 – Finansiella instrument – upplysningar, IFRS 13 – Värdering till verkligt värde, Tillägg till IAS 19 – Ersättningar till anställda. Ändringarna innehåller utökade upplysningskrav samt för förmånsbestämda pensionsplaner också förändrade redovisningsprinciper. De nya redovisningsprinciperna för pensioner har tillämpats retroaktivt och således har balans- och resultaträkningar för 2012 räknats om.

RISK OCH OSÄKERHETSFAKTORER

Hexagon är som internationell koncern med stor geografisk spridning exponerad för ett antal såväl affärsmässiga som finansiella risker. De affärsmässiga riskerna kan delas upp i strategiska, operationella och legala risker. De finansiella riskerna är bland annat hänförliga till valutakurser, räntesatser, likviditet samt kreditgivning. Riskhanteringen i Hexagon syftar till att identifiera, kontrollera och reducera risker. Detta arbete sker utifrån en bedömning av riskernas sannolikhet och potentiella effekt för koncernen. Riskbedömningen är oförändrad jämfört med den riskbild som presenteras i årsredovisningen 2012.

TRANSAKTIONER MED NÄRSTÅENDE

Inga väsentliga transaktioner med närstående har inträffat under Kv1-Kv3 2013.

VALBEREDNING INFÖR ÅRSSTÄMMA

I Hexagons valberedning inför årsstämman 2014 ingår: Mikael Ekdahl, Melker Schörling AB (ordförande), Anders Oscarsson, AMF Fonder, Jan Andersson, Swedbank Robur fonder och Tomas Ehlin, Nordea Fonder.

HÄNDELSE EFTER BALANSDAGEN

Den 7 oktober ingick Hexagon avtal om att förvärva Devex, ett brasilianskt företag med ledande produkter inom automationslösningar för gruvidrift.

Den 8 oktober ingick Hexagon avtal om att förvärva Airborne Hydrography AB, en svensk leverantör av luftburna laserbaserade mätsystem för hydrografiska och topografiska mätningar.

Den 14 oktober lämnade Hexagon ett offentligt kontanterbjudande för aktierna i Veripos, ett företag noterat på Oslo Børs.

REVISORERNAS GRANSKNINGSRAPPORT

Inledning

Vi har utfört en översiktlig granskning av den finansiella delårsinformationen i sammandrag (delårsrapporten) för Hexagon AB per 30 september och den niomånadersperiod som slutade per detta datum. Det är styrelsen och verkställande direktören som har ansvaret för att upprätta och presentera denna delårsrapport i enlighet med IAS 34 och årsredovisningslagen. Vårt ansvar är att uttala en slutsats om denna delårsrapport grundad på vår översiktliga granskning.

Den översiktliga granskningens inriktning och omfattning

Vi har utfört vår översiktliga granskning i enlighet med Standard för översiktlig granskning (SÖG) 2410 *Översiktlig granskning av finansiell delårsinformation utförd av företagets valda revisor*. En översiktlig granskning består av att göra förfrågningar, i första hand till personer som är ansvariga för finansiella frågor och redovisningsfrågor, att utföra analytisk granskning och att vidta andra översiktliga granskningsåtgärder. En översiktlig granskning har en annan inriktning och en betydligt mindre omfattning jämfört med den inriktning och omfattning som en revision enligt International Standards on Auditing och god revisionssed i övrigt har.

De granskningsåtgärder som vidtas vid en översiktlig granskning gör det inte möjligt för oss att skaffa oss en sådan säkerhet att vi blir medvetna om alla viktiga omständigheter som skulle kunna ha blivit identifierade om en revision utförts. Den uttalade slutsatsen grundad på en översiktlig granskning har därför inte den säkerhet som en uttalad slutsats grundad på en revision har.

Slutsats

Grundat på vår översiktliga granskning har det inte kommit fram några omständigheter som ger oss anledning att anse att delårsrapporten inte, i allt väsentligt, är upprättad för koncernens del i enlighet med IAS 34 och årsredovisningslagen samt för moderbolagets del i enlighet med årsredovisningslagen.

Stockholm den 23 oktober 2013

Ernst & Young AB

Rickard Andersson
Auktoriserad revisor

Koncernens resultaträkning i sammandrag

MEUR	Kv3 2013	Kv3 2012	Kv1-3 2013	Kv1-3 2012	2012
Nettoomsättning	576,6	578,1	1 798,0	1 751,0	2 380,0
Kostnad för sålda varor	-254,9	-258,7	-800,0	-793,1	-1 078,9
Bruttoresultat	321,7	319,4	998,0	957,9	1 301,1
Försäljnings- och administrationskostnader, m.m.	-212,7	-204,0	-634,7	-606,6	-815,7
Andel av intressebolags resultat	-0,3	0,0	-2,0	0,0	-0,5
Realisationsresultat vid försäljning av dotterbolag	-5,2	-	-5,2	-	-
Rörelseresultat	103,5	115,4	356,1	351,3	484,9
Räntetäckter och -kostnader, netto	-8,5	-12,0	-26,6	-39,5	-50,7
Resultat före skatt	95,0	103,4	329,5	311,8	434,2
Skatt	-18,6	-19,7	-63,2	-59,7	-83,1
Periodens resultat	76,4	83,7	266,3	252,1	351,1
Hänförligt till:					
Moderbolagets aktieägare	75,5	83,0	263,8	250,0	348,2
Innehav utan bestämmande inflytande	0,9	0,7	2,5	2,1	2,9
1) varav poster av engångskaraktär	-14,9	-	-14,9	-	-
I resultatet ingår av- och nedskrivningar om	-34,9	-31,6	-99,7	-90,7	-120,8
Resultat per aktie, EUR	0,21	0,24	0,75	0,71	0,99
Resultat per aktie efter utspädning, EUR	0,21	0,23	0,74	0,71	0,99
Eget kapital per aktie, EUR	7,98	7,63	7,98	7,63	7,77
Utestående antal aktier, tusental	354 675	352 490	354 675	352 490	352 675
Genomsnittligt antal aktier, tusental	353 629	352 490	353 046	352 490	352 499
Genomsnittligt antal aktier efter utspädning, tusental	355 708	353 422	355 307	353 198	353 494

Rapport över totalresultatet

MEUR	Kv3 2013	Kv3 2012	Kv1-3 2013	Kv1-3 2012	2012
Periodens resultat	76,4	83,7	266,3	252,1	351,1
Övrigt totalresultat					
Poster som inte kommer att omklassificeras till resultaträkningen					
Aktuariella vinster och förluster avseende pensioner	-	-	-	-	20,8
Inkomstskatt relaterad till poster som inte kommer att omklassificeras till resultaträkningen	-	-	-	-	-1,3
Summa poster som inte kommer att omklassificeras till resultaträkningen, netto efter skatt	-	-	-	-	19,5
Poster som senare kan komma att omklassificeras till resultaträkningen					
Valutakursdifferenser	-71,1	-36,9	-113,8	19,6	-45,8
Effekt av säkring av nettotillgångar i utländska dotterbolag	6,8	-16,9	3,1	-5,8	1,9
Justering till verkligt värde	-	-	-	-	-4,8
Kassafördessäkringar, netto	0,2	1,5	0,2	1,3	1,5
Inkomstskatt relaterad till poster som senare kan komma att omklassificeras till resultaträkningen	6,4	4,1	4,4	1,2	-4,6
Summa poster som senare kan komma att omklassificeras till resultaträkningen, netto efter skatt	-57,7	-48,2	-106,1	16,3	-51,8
Övrigt totalresultat för perioden, netto efter skatt	-57,7	-48,2	-106,1	16,3	-32,3
Totalresultat för perioden	18,7	35,5	160,2	268,4	318,8
Hänförligt till:					
Moderbolagets aktieägare	18,0	34,8	157,7	266,2	316,0
Innehav utan bestämmande inflytande	0,7	0,7	2,5	2,2	2,8

Koncernens balansräkning i sammandrag

MEUR	30/9 2013	30/9 2012	31/12 2012
Immateriella anläggningstillgångar	3 906,7	3 922,7	3 931,6
Materiella anläggningstillgångar	240,9	234,8	239,0
Finansiella anläggningstillgångar	17,9	41,1	37,3
Uppskjutna skattefordringar	102,2	95,5	90,1
Summa anläggningstillgångar	4 267,7	4 294,1	4 298,0
Varulager	388,3	392,9	376,8
Kundfordringar	486,5	499,5	514,5
Övriga fordringar	57,3	56,0	53,4
Förutbetalda kostnader och upplupna intäkter	83,8	65,4	60,5
Summa kortfristiga fordringar	627,6	620,9	628,4
Kassa och bank	163,9	118,8	130,7
Summa omsättningstillgångar	1 179,8	1 132,6	1 135,9
Summa tillgångar	5 447,5	5 426,7	5 433,9
Eget kapital hänförligt till moderbolagets aktieägare	2 830,5	2 689,1	2 741,8
Eget kapital hänförligt till innehav utan bestämmande inflytande	5,9	6,8	7,3
Summa eget kapital	2 836,4	2 695,9	2 749,1
Räntebärande skulder	1 324,5	1 550,0	1 503,8
Övriga skulder	8,5	15,6	12,5
Avsättningar för pensioner	64,1	83,8	64,1
Uppskjutna skatteskulder	288,0	260,5	281,4
Övriga avsättningar	16,4	40,8	15,3
Summa långfristiga skulder	1 701,5	1 950,7	1 877,1
Räntebärande skulder	286,4	202,4	187,6
Leverantörsskulder	134,6	118,9	156,3
Övriga skulder	95,6	89,0	84,7
Övriga avsättningar	30,1	6,7	34,1
Upplupna kostnader och förutbetalda intäkter	362,9	363,1	345,0
Summa kortfristiga skulder	909,6	780,1	807,7
Summa eget kapital och skulder	5 447,5	5 426,7	5 433,9

Finansiella instrument

I Hexagons balansräkning värderas derivat och andra långfristiga värdepappersinnehav till verkligt värde. Derivat värderas till verkligt värde fastställt utifrån värderingstekniker med observerbar marknadsdata som ingångsdata (nivå 2 enligt definition i IFRS 7). Andra långfristiga värdepappersinnehav uppgår till obetydliga belopp. Övriga tillgångar och skulder värderas till upplupet anskaffningsvärde.

För finansiella tillgångar och skulder som värderas till upplupet anskaffningsvärde bedöms bokförda värden approximativt överensstämma med verkliga värden förutom avseende långfristiga skulder till kreditinstitut. Dessa skulder löper i huvudsak med kort räntebindningstid varför skillnaden mellan verkligt värde och bokfört värde är insignifikant i förhållande till Hexagons totala balansräkning.

Förändring av koncernens eget kapital

MEUR	Kv1-3 2013	Kv1-3 2012	2012
Ingående eget kapital	2 772,6	2 525,8	2 525,8
Förändrade redovisningsprinciper (IAS 19)	-23,5	-36,5	-36,5
Justerat ingående eget kapital	2 749,1	2 489,3	2 489,3
Totalresultat för perioden 1)	160,2	268,4	318,8
Nyemission	19,4	-	-
Utdelning	-101,6	-62,4	-62,5
Försäljning av återköpta aktier	9,2	-	2,7
Utgivande av optioner	-	0,6	0,8
Effekt av förvärv och avyttringar av dotterbolag	0,1	-	-
Utgående eget kapital 2)	2 836,4	2 695,9	2 749,1
1) hänförligt till: Moderbolagets aktieägare	157,7	266,2	316,0
Innehav utan bestämmande inflytande	2,5	2,2	2,8
2) hänförligt till: Moderbolagets aktieägare	2 830,5	2 689,1	2 741,8
Innehav utan bestämmande inflytande	5,9	6,8	7,3

Utveckling av antalet aktier

	A-aktier	B-aktier	Totalt
2009-12-31 Totalt utgivna och utestående	11 812 500	252 534 653	264 347 153
Försäljning av återköpta aktier	-	20 070	20 070
Nyemission	3 937 500	83 845 572	87 783 072
2010-12-31 Totalt utgivna och utestående	15 750 000	336 400 295	352 150 295
Nyemission	-	339 335	339 335
2011-12-31 Totalt utgivna och utestående	15 750 000	336 739 630	352 489 630
Försäljning av återköpta aktier	-	185 207	185 207
2012-12-31 Totalt utgivna och utestående	15 750 000	336 924 837	352 674 837
Försäljning av återköpta aktier	-	645 250	645 250
Nyteckning med stöd av optionsrätt	-	1 354 800	1 354 800
2013-09-30 Totalt utgivna och utestående 1)	15 750 000	338 924 887	354 674 887

¹⁾ Per den 30 september 2013 fanns sammanlagt 354 996 977 aktier i bolaget, varav 15 750 000 av serie A med tio röster vardera och 339 246 977 av serie B med en röst vardera. Hexagon ABs egna innehav uppgick till 322 090 aktier av serie B.

Koncernens kassaflödesanalys

MEUR	Kv3 2013	Kv3 2012	Kv1-3 2013	Kv1-3 2012	2012
Kassaflöde från den löpande verksamheten före förändringar av rörelsekapitalet exklusive skatt och räntor	146,8	142,9	461,3	428,4	596,9
Betald skatt	-20,0	-15,6	-51,9	-41,6	-57,2
Erhållen och betald ränta, netto	-7,1	-11,3	-22,6	-37,6	-45,3
Kassaflöde från den löpande verksamheten före förändringar av rörelsekapitalet	119,7	116,0	386,8	349,2	494,4
Kassaflöde från förändringar av rörelsekapitalet	28,7	13,8	-31,6	-19,8	2,9
Kassaflöde från den löpande verksamheten	148,4	129,8	355,2	329,4	497,3
Kassaflöde från ordinarie investeringsverksamheten	-54,1	-45,2	-149,2	-120,8	-171,8
Operativt kassaflöde	94,3	84,6	206,0	208,6	325,5
Kassaflöde från övriga investeringsverksamheten 1)	-0,9	-3,3	-14,8	-31,1	-81,0
Kassaflöde efter övriga investeringsverksamheten	93,4	81,3	191,2	177,5	244,5
Utdelning	-2,8	-2,5	-101,6	-62,4	-62,5
Försäljning av återköpta aktier	7,6	-	9,2	-	2,7
Nyemission	2,5	-	19,4	-	-
Utgivande av optioner	-	0,6	-	8,8	9,0
Kassaflöde från övriga finansieringsverksamheten	-116,1	-72,0	-81,1	-123,4	-177,4
Periodens kassaflöde	-15,4	7,4	37,1	0,5	16,3
Likvida medel vid periodens början	184,0	110,6	130,7	116,4	116,4
Effekter av omräkningsdifferenser i likvida medel	-4,7	0,8	-3,9	1,9	-2,0
Periodens kassaflöde	-15,4	7,4	37,1	0,5	16,3
Likvida medel vid periodens slut	163,9	118,8	163,9	118,8	130,7

¹⁾ Fövärv uppgick till -1,0 MEUR (-0,2) och övrigt till 0,1 MEUR (-3,1) under tredje kvartalet 2013.

Nyckeltal

	Kv3 2013	Kv3 2012	Kv1-3 2013	Kv1-3 2012	2012
Rörelsemarginal, %	20,5	20,0	20,6	20,1	20,4
Vinstmarginal före skatt, %	16,5	17,9	18,3	17,8	18,2
Avkastning på eget kapital, senaste 12 månaderna, %	12,9	13,1	12,9	13,1	13,3
Avkastning på sysselsatt kapital, senaste 12 månaderna, %	11,1	10,7	11,1	10,7	10,9
Soliditet, %	52,1	49,7	52,1	49,7	50,6
Nettoskuldssättningsgrad	0,50	0,59	0,50	0,59	0,56
Räntetäckningsgrad	11,0	8,7	12,1	8,2	8,8
Genomsnittligt antal aktier, tusental	353 629	352 490	353 046	352 490	352 499
Resultat per aktie exkl. poster av engångskaraktär, EUR	0,25	0,24	0,78	0,71	0,99
Resultat per aktie, EUR	0,21	0,24	0,75	0,71	0,99
Kassaflöde per aktie, EUR	0,42	0,37	1,01	0,93	1,41
Kassaflöde per aktie före förändring av rörelsekapital, EUR	0,34	0,33	1,10	0,99	1,40
Börskurs, SEK	193,80	140,80	193,80	140,80	163,10
Börskurs, omräknad till EUR	22,39	16,70	22,39	16,70	19,00

Övrig information

NETTOOMSÄTTNING

MEUR	Kv3 2013	Kv2 2013	Kv1 2013	Kv4 2012	Kv3 2012	Kv2 2012	Kv1 2012	2012
Hexagon MT	566,1	614,2	569,1	613,6	565,2	590,3	548,5	2 317,6
- Varav								
Geosystems	203,9	226,7	195,2	203,3	188,4	210,8	188,2	790,7
Metrology	173,3	186,3	175,8	201,0	173,8	179,9	167,4	722,1
Technology	188,9	201,2	198,1	209,3	203,0	199,6	192,9	804,8
Övrig Verksamhet	10,5	20,9	17,2	15,4	12,9	16,8	17,3	62,4
Koncernen	576,6	635,1	586,3	629,0	578,1	607,1	565,8	2 380,0

RÖRELSERESULTAT (EBIT1)

MEUR	Kv3 2013	Kv2 2013	Kv1 2013	Kv4 2012	Kv3 2012	Kv2 2012	Kv1 2012	2012
Hexagon MT	122,3	135,2	125,0	138,0	120,0	129,9	111,8	499,7
Övrig Verksamhet	0,2	1,1	0,6	0,2	-0,2	0,5	0,8	1,3
Koncernkostnader	-4,1	-4,7	-4,6	-4,6	-4,4	-3,9	-3,2	-16,1
Koncernen	118,4	131,6	121,0	133,6	115,4	126,5	109,4	484,9
Marginal, %	20,5	20,7	20,6	21,2	20,0	20,8	19,3	20,4

NETTOOMSÄTTNING

MEUR	Kv3 2013	Kv2 2013	Kv1 2013	Kv4 2012	Kv3 2012	Kv2 2012	Kv1 2012	2012
EMEA	230,4	261,9	249,6	268,1	224,1	251,4	237,1	980,7
Americas	187,9	201,7	183,5	196,6	189,3	185,9	184,8	756,6
Asien	158,3	171,5	153,2	164,3	164,7	169,8	143,9	642,7
Koncernen	576,6	635,1	586,3	629,0	578,1	607,1	565,8	2 380,0

VALUTAKURSER

Genomsnitt	Kv3 2013	Kv2 2013	Kv1 2013	Kv4 2012	Kv3 2012	Kv2 2012	Kv1 2012	2012
SEK/EUR	0,1152	0,1167	0,1177	0,1159	0,1184	0,1122	0,1130	0,1149
USD/EUR	0,7550	0,7657	0,7571	0,7721	0,8000	0,7788	0,7624	0,7783
CNY/EUR	0,1233	0,1244	0,1217	0,1236	0,1260	0,1230	0,1208	0,1234
CHF/EUR	0,8100	0,8120	0,8139	0,8279	0,8309	0,8321	0,8278	0,8297
Slutkurs	Kv3 2013	Kv2 2013	Kv1 2013	Kv4 2012	Kv3 2012	Kv2 2012	Kv1 2012	2012
SEK/EUR	0,1155	0,1139	0,1197	0,1165	0,1183	0,1140	0,1131	0,1165
USD/EUR	0,7405	0,7645	0,7809	0,7579	0,7734	0,7943	0,7487	0,7579
CNY/EUR	0,1210	0,1246	0,1256	0,1216	0,1231	0,1250	0,1189	0,1216
CHF/EUR	0,8180	0,8105	0,8200	0,8284	0,8265	0,8313	0,8302	0,8284

Förvärv och avyttringar

MEUR	Förvärv	
	Kv1-3 2013	Kv1-3 2012
Verkligt värde av förvärvade tillgångar och övertagna skulder		
Immateriella anläggningstillgångar	3,1	4,8
Övriga anläggningstillgångar	1,9	0,1
Summa anläggningstillgångar	5,0	4,9
Summa omsättningstillgångar	15,6	2,5
Summa tillgångar	20,6	7,4
Summa långfristiga skulder	0,1	-
Summa kortfristiga skulder	9,6	0,9
Summa skulder	9,7	0,9
Verkligt värde av förvärvade tillgångar och övertagna skulder, netto	10,9	6,5
Andelar i intressebolag	-5,4	-
Innehav utan bestämmande inflytande i förvärvade koncernbolag	-0,1	-
Goodwill	25,1	3,2
Summa överförd köpeskillning	30,5	9,7
Avgår likvida medel i förvärvade koncernbolag	-4,1	-0,5
Justering för ej betald köpeskillning och tillägg för betald köpeskillning avseende tidigare års förvärv	-9,5	10,4
Kassaflöde från förvärv av koncernbolag/verksamheter	16,9	19,6

MEUR	Avyttringar	
	Kv1-3 2013	Kv1-3 2012
Omsättningstillgångar	13,8	-
Kortfristiga skulder	8,4	-
Bokfört värde på avyttrade tillgångar, netto	5,4	-
Realisationsresultat vid försäljning av dotterbolag	-5,2	-
Kassaflöde från försäljning av dotterbolag	0,2	-

Under första nio månaderna 2013 har Hexagon förvärvat följande företag: Navgeocom en distributör i Ryssland, Listech ett australiensiskt mjukvarubolag, Kompakt en distributör i Ungern, MANFRA en brasiliansk distributör, a/m/t Software Service AG ett schweiziskt mjukvarubolag, och Geosoft ett italienskt mjukvarubolag.

Förvärsanalyserna är preliminära och kan komma att ändras.

Dessa förvärv är storleksmässigt insignifikanta och Hexagon redovisar därför ingen ytterligare information om dem.

I oktober 2013 har Hexagon ingått avtal om att förvärva Devex, ett brasilianskt företag med ledande produkter inom automationslösningar för gruvdrift och Airborne Hydrography AB, en svensk leverantör av luftburna laserbaserade mätsystem för hydrografiska och topografiska mätningar. Den 14 oktober lämnade Hexagon ett offentligt kontanterbudande för aktierna i Veripos, ett företag noterat på Oslo Børs

I juli 2013 avyttrade Hexagon EBP i Olofström AB. EBP ingick i affärsområdet Övrig Verksamhet. Inga avyttringar skedde under Kv1-3 2012.

Moderbolagets resultaträkning i sammandrag

MEUR	Kv3 2013	Kv3 2012	Kv1-3 2013	Kv1-3 2012	2012
Nettoomsättning	2,8	2,5	8,4	7,5	10,5
Administrationskostnader	-3,3	-4,0	-11,2	-12,0	-17,7
Rörelseresultat	-0,5	-1,5	-2,8	-4,5	-7,2
Resultat från andelar i koncernbolag	50,4	0,0	236,8	50,0	204,0
Ränteintäkter och -kostnader, netto	-10,0	-93,3	28,3	-69,7	-70,6
Resultat före skatt	39,9	-94,8	262,3	-24,2	126,2
Skatt	2,3	24,9	-5,7	18,3	37,4
Periodens resultat	42,2	-69,9	256,6	-5,9	163,6

Moderbolagets balansräkning i sammandrag

MEUR	30/9 2013	30/9 2012	31/12 2012
Summa anläggningstillgångar	3 914,4	3 709,5	3 902,3
Summa kortfristiga fordringar	164,9	165,3	155,3
Kassa och bank	13,7	1,3	4,5
Summa omsättningstillgångar	178,6	166,6	159,8
Summa tillgångar	4 093,0	3 876,1	4 062,1
Summa eget kapital	1 766,1	1 407,5	1 579,7
Summa långfristiga skulder	1 323,5	1 517,4	1 471,8
Summa kortfristiga skulder	1 003,4	951,2	1 010,6
Summa eget kapital och skulder	4 093,0	3 876,1	4 062,1

Pro forma 2012 - avseende IAS 19

Den 1 januari 2013 trädde vissa förändringar av IAS 19 (Ersättningar till anställda) i kraft avseende förmånsbestämda pensionsplaner vilket förändrar det sätt på vilket värdet på pensionsstillgångar och pensionsförpliktelser beräknas och redovisas. Tidigare, vid användandet av den så kallade "korridor metoden", redovisades inte aktuariella vinster och förluster så länge som de låg inom 10% av värdet av pensionstillgångarna, resp. inom 10% av värdet av pensionsförpliktelsen. Förändringarna av IAS 19 innebär att alla aktuariella vinster och förluster ska redovisas i balansräkningen respektive övrigt totalresultat. Härutöver, påverkas resultaträkningen eftersom samma diskonteringsränta som används för beräkning av pensionskulden ska användas för att beräkna avkastning på pensionstillgångarna, i stället för att som tidigare använda en kvalificerad uppskattning av vilken avkastning förvaltningstillgångarna kommer att ge. Skillnaden mellan beräknad avkastning och verklig avkastning redovisas i övrigt totalresultat.

Följande förändringar har skett avseende de redovisade helårssiffrorna för 2012:

- Nettoskulden har ökat med 26,9 MEUR
- EBIT har minskat med 4,6 MEUR
- Räntekostnaderna har ökat med 2,5 MEUR
- Resultat före skatt har minskat med 7,1 MEUR
- Resultat efter skatt har minskat med 6,3 MEUR
- Eget kapital har minskat med 23,5 MEUR
- Summa tillgångar har minskat med 1,4 MEUR

Definitioner

FINANSIELLA DEFINITIONER

Avkastning på eget kapital, för de senaste 12 månaderna	Nettoreultat exklusive innehav utan bestämmande inflytande för de senaste tolv månaderna i procent av genomsnittligt eget kapital exklusive innehav utan bestämmande inflytande under de senaste tolv månaderna
Avkastning på sysselsatt kapital, för de senaste 12 månaderna	Resultat före skatt plus räntekostnader exklusive poster av engångskaraktär för de senaste tolv månaderna i procent av genomsnittligt sysselsatt kapital under de senaste tolv månaderna
Börskurs	Sista betalkurs på NASDAQ OMX Nordiska Börs sista börsdagen för perioden
Eget kapital per aktie	Eget kapital exklusive innehav utan bestämmande inflytande dividerat med antalet aktier vid periodens slut
Investeringar	Inköp minus försäljning av immateriella och materiella anläggningstillgångar exklusive vad som ingår i förvärv och avyttringar av dotterföretag
Kapitalomsättningshastighet	Nettoomsättning dividerad med genomsnittligt sysselsatt kapital
Kassaflöde	Kassaflöde från löpande verksamheten och efter förändring av rörelsekapitalet exkluderat poster av engångskaraktär
Kassaflöde per aktie	Kassaflöde från den löpande verksamheten och efter förändring av rörelsekapitalet exkluderat poster av engångskaraktär dividerat med genomsnittligt antal aktier
Nettoskuldssättningsgrad	Räntebärande skulder minus räntebärande, kortfristiga fordringar och likvida medel dividerat med eget kapital exklusive innehav utan bestämmande inflytande
Poster av engångskaraktär	Intäkter och kostnader som inte förväntas uppkomma regelbundet
Resultat per aktie	Periodens resultat exklusive innehav utan bestämmande inflytande dividerat med genomsnittligt antal aktier
Rörelseresultat (EBIT1)	Rörelseresultat exklusive realisationsresultat från andelar i koncernföretag och andra poster av engångskaraktär
Rörelsemarginal	Rörelseresultat (EBIT1) i procent av nettoomsättning
Räntetäckningsgrad	Resultat före skatt plus räntekostnader dividerat med räntekostnader
Soliditet	Eget kapital inklusive innehav utan bestämmande inflytande i procent av balansomslutningen
Sysselsatt kapital	Balansomslutningen minskad med icke räntebärande skulder
Vinstmarginal före skatt	Resultat före skatt i procent av nettoomsättning

VERKSAMHETSDEFINITIONER

Americas	Nord, Syd och Centralamerika
Asien	Asien, Australien och Nya Zeeland
EMEA	Europa, Mellanöstern och Afrika
MT	Koncernens kärnverksamhet, Measurement Technologies



Hexagon är en ledande global leverantör av design-, mät- och visualiseringsteknologi. Våra kunder kan designa, mäta och positionera objekt samt bearbeta och presentera data för att ligga steget före i en föränderlig värld. Hexagons lösningar ökar produktiviteten, höjer kvaliteten och möjliggör snabbare, bättre operativa beslut, sparar tid, pengar och resurser. Hexagon har fler än 14 000 medarbetare i över 40 länder och en nettoomsättning om cirka 2 400 MEUR. Våra produkter används i en lång rad branscher, t.ex. surveying, kraft och energi, flyg och försvar, bygg och anläggning säkerhet, bilbranschen samt tillverkning. Läs mer på www.hexagon.com.

RAPPORTDATUM

Hexagon lämnar finansiell information vid följande tillfällen:

Bokslutskommuniké 2013	11 februari 2014
Delårsrapport kv1 2014	9 maj 2014
Delårsrapport kv2 2014	7 augusti 2014
Delårsrapport kv3 2014	22 oktober 2014

FINANSIELL INFORMATION

Finansiell information finns tillgänglig på svenska och engelska på Hexagons hemsida och kan beställas via 08 601 26 20 eller e-post ir@hexagon.com

TELEFONKONFERENS

Delårsrapporten för det tredje kvartalet 2013 presenteras den 23 oktober kl 10:00 vid en telefonkonferens. För deltagande se instruktion på Hexagons hemsida.

KONTAKT

Mattias Stenberg, VP Strategy and Communications, Hexagon AB
08 601 26 27, ir@hexagon.com

Denna rapport är information som Hexagon AB (publ) är skyldigt att offentliggöra enligt lagen om värdepappersmarknaden och/eller lagen om handel med finansiella instrument. Informationen lämnades för offentliggörande den 23 oktober 2013 kl 08:00.

Denna rapport kan innehålla framåtblickande uttalanden. När ord som t.ex. "förutser", "tror", "beräknar", "förväntar", "avser", "planerar" och "projicerar" används i denna delårsrapport är avsikten att de skall utvisa framåtblickande uttalanden. Dessa uttalanden kan innefatta risker och osäkerheter beträffande t.ex. teknologiska framsteg inom mätteknologiområdet, produkt efterfrågan och marknadsacceptans, effekter av ekonomiska förhållanden, påverkan från konkurrerande produkter och prissättning, valutakurseffekter samt andra risker. Dessa framåtblickande uttalanden avspeglar Hexagonledningens syn på framtida händelser vid den tidpunkt uttalandena görs, men är med förbehåll för olika risker och osäkerheter. Samtliga dessa framåtblickande uttalanden är baserade på Hexagonledningens uppskattningar och antaganden och bedöms vara skäligen, men är i sig osäkra och svåra att förutse. Faktiska utfall och erfarenheter kan avvika väsentligt från de framåtblickande uttalandena. Hexagon har inte någon avsikt och åtar sig inte att uppdatera dessa framåtblickande uttalanden.

